

OFERTA SPECJALNA  
**DRZWI ZEWNĘTRZNE**  
**DĘBOWE**

**ERKADO**

**DOSTĘPNE OD RĘKI W PROMOCYJNEJ CENIE**

P101

**3049 zł netto**  
 KOMPLET (KLAMKA, ROZETA, WKŁADKI)



kolor: **ZŁOTY DĄB**

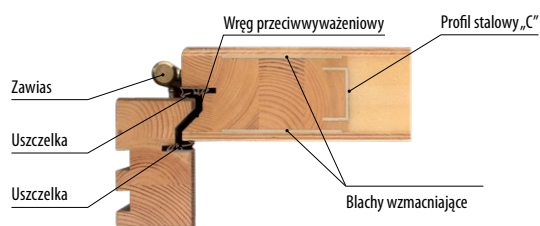

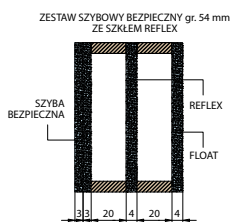
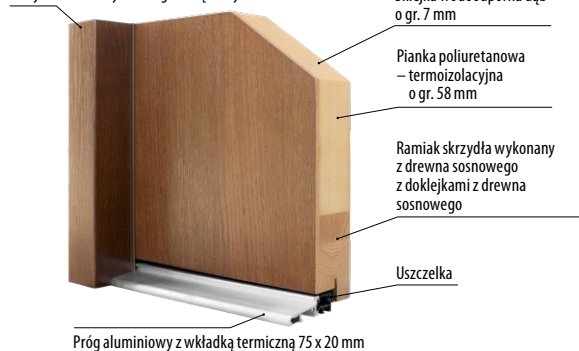


kolor: **ORZECH**

**Opis techniczny drzwi 72 mm otwierane na zewnątrz**

- **Współczynnik przenikania ciepła**  
 $U_d < 0,99 \text{ W/m}^2 \text{ K}$
- **Materiał:** dąb
- **Konstrukcja**
  - grubość skrzydła 72 mm
  - uszczelka w skrzydle i futrynie
  - drzwi w systemie przylgowym
  - poszycie zewnętrzne skrzydła wykonane ze sklejki wodoodpornej dąb 7 mm
  - konstrukcja wewnętrzna skrzydła w postaci kratownicy z wypełnieniem z pianki poliuretanowej o gr. 58 mm
  - ramiak skrzydła wykonany z drewna sosnowego wzmocniony blachą oraz profilem „C”
  - wręg przeciwwyważeniowy od strony zawias
- **Ościeżnica**
  - drewno klejone warstwowo z doklejkami dębowymi o wymiarach 100 mm x 60 mm
  - próg aluminiowy z przegrodą termiczną
- **Wykończenie**
  - trzykrotne malowanie metodą hydrodynamiczną farbami wodorozcieńczalnymi
- **Wymiary**
  - typowe „90” (102 x 208,2)
- **Wyposażenie standardowe**
  - klamka Metro + rozeta
  - wkładki sys.1 klucza
  - 2 zamki niezależne bolcowe, rozstaw 72 mm
  - cztery zawiasy regulowane w trzech płaszczyznach
  - pakiet szybowy REFLEX BRAŹ o grubości 54 mm
  - blachy ozdobne, nierdzewne jednostronne od zewnątrz

Ościeżnica drewniana 60x100 oklejana naturalnym obłogiem dębowym



TRADYCJA □ NIEZAWODNOŚĆ □ BEZPIECZEŃSTWO

**P150 2949 zł netto**  
 KOMPLET (KLAMKA, ROZETA, WKŁADKI)

**HIT  
 CENOWY**

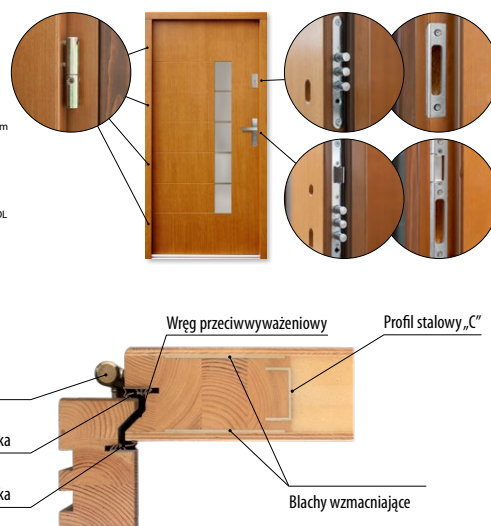
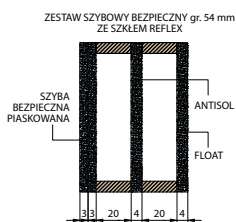
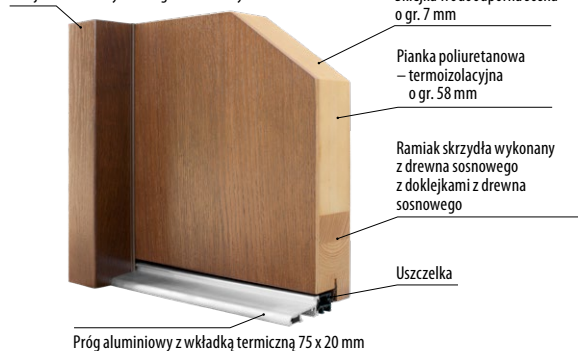


kolor: **RAL 7016**

**Opis techniczny drzwi 72 mm  
 otwierane na zewnątrz**

- **Współczynnik przenikania ciepła**  $U_d < 0,99 \text{ W/m}^2 \text{ K}$
- **Materiał:** sosna
- **Konstrukcja**
  - grubość skrzydła 72 mm
  - uszczelka w skrzydle i futrynie
  - drzwi w systemie przylgowym
  - poszycie zewnętrzne skrzydła wykonane ze sklejki wodoodpornej sosna 7 mm
  - konstrukcja wewnętrzna skrzydła w postaci kratownicy z wypełnieniem z pianki poliuretanowej o gr. 58 mm
  - ramiak skrzydła wykonany z drewna sosnowego wzmocniony blachą oraz profilem „C”
  - wręg przeciwwyważeniowy od strony zawias
- **Ościeżnica**
  - drewno klejone warstwowo z doklejkami sosnowymi o wymiarach 100 mm x 60 mm
  - próg aluminiowy z przegrodą termiczną
- **Wykończenie**
  - trzykrotne malowanie metodą hydrodynamiczną farbami wodorozcieńczalnymi
- **Wymiary**
  - typowe „90” (102 x 208,2)
- **Wyposażenie standardowe**
  - klamka Metro + rozeta
  - wkładki sys.1 klucza
  - 2 zamki niezależne bolcowe, rozstaw 72 mm
  - cztery zawiasy regulowane w trzech płaszczyznach
  - pakiet szybowy REFLEX BRAŹ o grubości 54 mm

Ościeżnica drewniana 60x100  
 oklejana naturalnym obłogiem sosnowym



TRADYCJA □ NIEZAWODNOŚĆ □ BEZPIECZEŃSTWO