

Nowość **PREMIUM** *plus*⁺

WIKĘD 



Nowa linia technologiczna drzwi zewnętrznych do domów.

Spełnia wymogi programu "Czyste powietrze".



PREMIUM *plus*⁺
Wzór 1



PREMIUM *plus*⁺
Wzór 12




PREMIUM *plus*⁺
Wzór 26C




PREMIUM *plus*⁺
Wzór 42


Dostępne kolory




Biały struktura




Antracyt gładki



Orzech



Złoty dąb



Woodec Dąb Turner

Dostępne klamki



Tahoma INOX



Tahoma BLACK

**Drzwi
dostępne
od ręki**



Oferta ze stanów magazynowych dystrybutora

Dostępny rozmiar „90”, wymagany otwór montażowy 1060x2100 [mm].

PREMIUM plus⁺

Nowa linia technologiczna oparta na skrzydle o grubości 64 mm, wypełnionym pianą poliuretanową, z 4-stronną przylgą oraz ościeżnicą aluminiowo-drewnianą z ciepłym progiem PVC/ALU z przegrodą termiczną.

Połączenie tych cech sprawia, że drzwi z tej serii osiągają doskonały parametr przenikalności cieplnej na poziomie 0,88 W/m²K.

Drzwi posiadają podwyższony, bogaty, standard wyposażenia: wielopunktową zasuwnicę hako-bolcową, nowoczesną klamkę oraz wkładkę w dwóch kolorach: Black i Inox oraz 3-szybowy pakiet w modelach przeszklonych, w topowym kolorze Dark Grey z czarną, ciepłą ramką międzyszybową.



Przekrój PREMIUM plus⁺



Izolacyjność termiczna
Ud=0,88 W/m²K



Grubość skrzydła drzewnego



Ciepła ościeżnica aluminiowo-drewniana



Ciepły próg PVC/ALU z przegrodą termiczną



Zasuwnica hako-bolcowa



Skrzydło z 4-stronną przylgą



Ościeżnica aluminiowo-drewniana



Skrzydło drzewiane z uszczelką, wypełnione pianką poliuretanową oraz ramiakiem z drewna klejonego



Trzy zawiasy 3D regulowane w trzech płaszczyznach



Nasadki ozdobne na zawiasy



Trzy zaczepy z regulowanym dociskiem



Regulacja języka



Trzy bolce antywyważeniowe




Ryglowanie górne (hako-bolec)



Zamek dodatkowy górny z wkładką-gałką (system jednego klucza)



Zasuwnica z zamkiem głównym i wkładką (system jednego klucza)



Klamka Tahoma




Ryglowanie dolne (hako-bolec)



Ciepły próg PVC/ALU z przegrodą termiczną



Skrzydło z 4-stronną przylgą



Zestaw montażowy

Drzwi dostępne od ręki



Oferta ze stanów magazynowych dystrybutora

Drzwi zewnętrzne **Basic^{2.0}** z "ciepłą" ościeżnicą

WIKĘD 

OFERTA

SPECJALNA

Dobra jakość w dobrej cenie!



Basic^{2.0}

PEŁNE
Ud=1,2



Basic^{2.0}


TŁOCZONE
Ud=1,2



Basic^{2.0}

PRZESZKLONE
szyba dark-grey, Ud=1,3


Dostępne
kolory




Biały struktura
NOWOŚĆ



Antracyt gładki



Orzech



Złoty dąb

Dostępne
ramki
przyszybowe



Black
NOWOŚĆ



INOX

**Drzwi
dostępne
od ręki**



Oferta ze stanów magazynowych dystrybutora

Drzwi zewnętrzne Basic^{2.0} z "ciepłą" ościeżnicą



Grubość skrzydła
drzwiowego



Europejski standard
zgodności CE



Drzwi spełniające
wymagania programu
„Czyste Powietrze”



NOWOŚĆ 78 mm



„Ciepła” ościeznica
drewniano-stalowa
NOWOŚĆ 78 mm



Wypełnienie
spienionym
polistyrenem EPS



Trzy zawiasy 3D
regulowane w trzech
płaszczyznach



Nasadki ozdobne
na zawiasy




3 bolce
antywyważeniowe



Zamek dodatkowy
górny - 4 ryglowy



Zamek główny -
4 ryglowy



Wkładki w systemie
jednego klucza
(3 klucze w zestawie)




Trwały próg z stali
nierdzewnej
z uszczelką



Klamka w kolorze
INOX lub czarnym
malowanym ze
wspomaganiem



Możliwość
samodzielnego
skrótłu



Zestaw montażowy



Poszerzenie
ościeznicy
w opcji za dopłatą

Dostępny rozmiar "90"
Wymiary zewnętrzne ościeznicy
1010 x 2072 (mm), wymagany otwór
montażowy 1035 x 2085 (mm).

**Drzwi
dostępne
od ręki**



Oferta ze stanów magazynowych dystrybutora